



2024 年

宁波职业技术学院

毕业生就业质量年度报告

目录

第一章	就业基本情况	1
一	毕业生规模和结构	1
(一)	总毕业生数	1
(二)	毕业生性别结构	1
(三)	生源结构	2
二	毕业生毕业去向落实情况	3
(一)	毕业去向落实率	3
(二)	毕业去向分布	4
三	就业流向	5
(一)	职业流向	5
(二)	行业流向	6
(三)	用人单位流向	7
(四)	毕业生在 500 强企业的就业情况	7
(五)	就业毕业生的地区流向	7
(六)	留甬意愿	8
四	毕业生的升学情况	9
(一)	毕业生升学比例	9
(二)	主要的升学院校	10
第二章	就业主要特点	11
一	求职过程	11
(一)	收到面试机会数及录用通知数	11
(二)	求职成本及求职周期	11
二	就业服务工作情况	12
第三章	就业相关分析	13
一	月收入	13
一	工作与专业相关度	14
二	就业现状满意度	14
三	职业期待吻合度	15
四	就业稳定性	15
第四章	就业对教育教学的反馈	16
一	满意度评价	16
二	教育教学评价	17

第一章 就业基本情况

一 毕业生规模和结构

(一) 总毕业生数

学校 2024 届毕业生总人数为 4350 人。

(二) 毕业生性别结构

学校男生规模相对更高。从性别结构来看，男生 2661 人，女生 1689 人。男生占比（61.17%）高于女生（38.83%）。男女比例为 1.56:1。

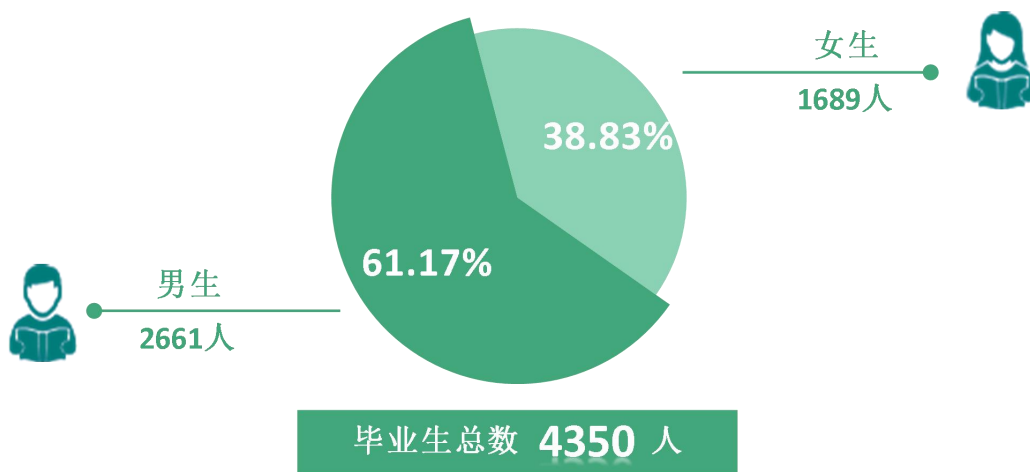


图 1-1 毕业生的性别结构

数据来源：宁波职业技术学院数据。

（三） 生源结构

超过七成的毕业生为省内生源。学校 2024 届毕业生以浙江（3169 人，72.85%）生源为主，省外生源较多的省份是安徽（337 人，7.75%）、江西（164 人，3.77%）、河南（133 人，3.06%）等地。

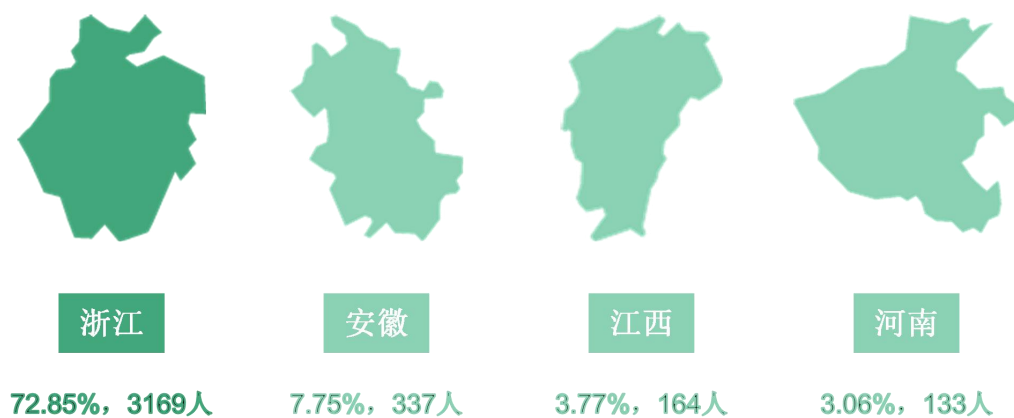


图 1-2 毕业生的生源结构

数据来源：宁波职业技术学院数据。

二 毕业生毕业去向落实情况

（一） 毕业去向落实率

毕业生就业落实情况整体较好。截至 2024 年 8 月 31 日，学校 2024 届毕业生的毕业去向落实率为 98.74%。

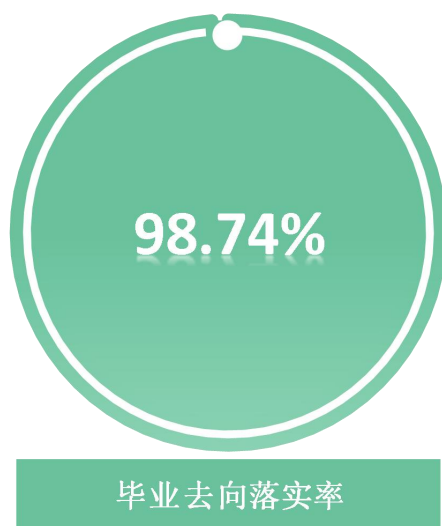


图 1-3 毕业生的毕业去向落实率

数据来源：宁波职业技术学院数据。

（二） 毕业去向分布

毕业生以直接就业为主。学校 2024 届毕业生毕业后以签就业协议形式就业为主（37.66%），其次是境内升学（32.55%）。

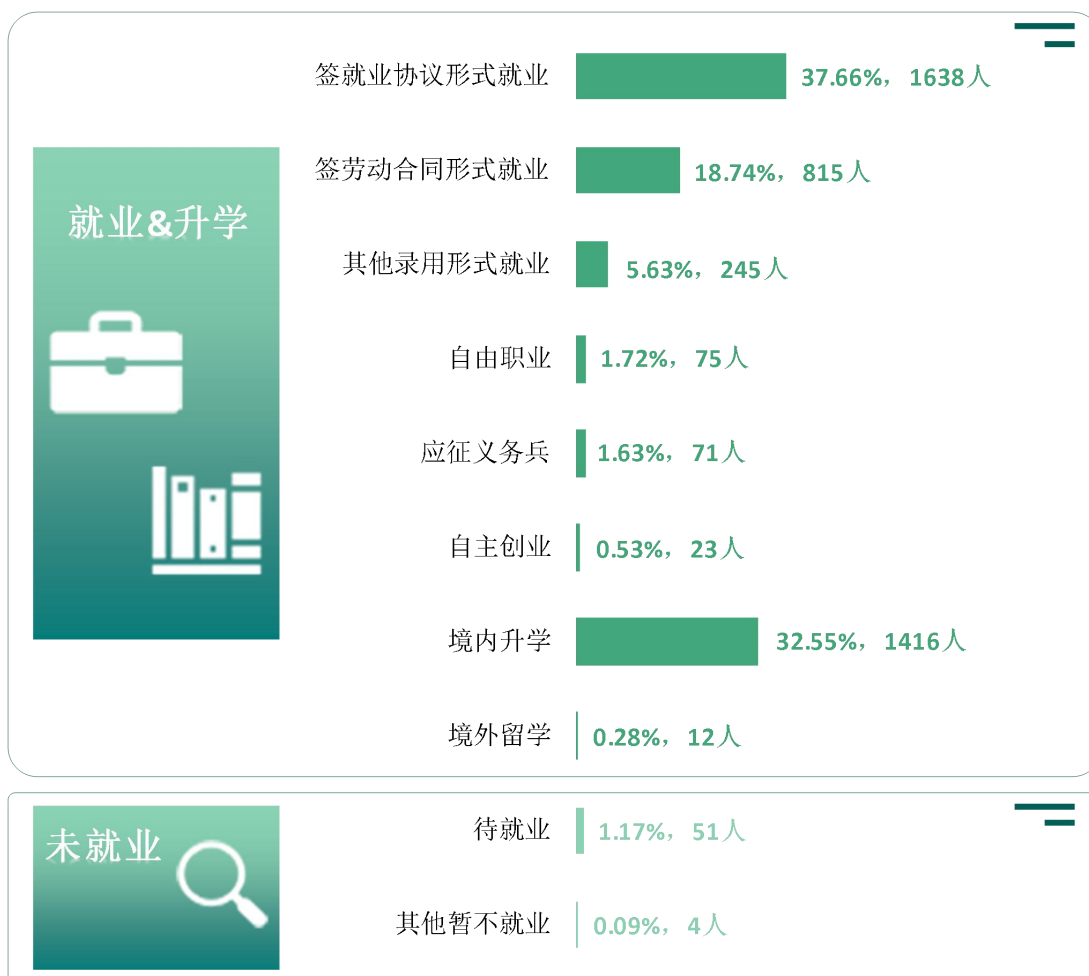


图 1-4 毕业生的总体毕业去向分布

注：图表中数据均保留小数，由于四舍五入，相加可能不等于 100%，下文同理。

数据来源：宁波职业技术学院数据。

三 就业流向

（一） 职业流向

学校 2024 届毕业生从事职业包括其他人员（44.81%）、其他专业技术人员（17.27%）、工程技术人员（9.69%）、商业和服务业人员（8.55%）、生产和运输设备操作人员（7.98%）。

职业名称	比例（%）
其他人员	44.81
其他专业技术人员	17.27
工程技术人员	9.69
商业和服务业人员	8.55
生产和运输设备操作人员	7.98
办事人员和有关人员	4.65
教学人员	2.11
经济业务人员	1.57
文学艺术工作人员	1.39
金融业务人员	0.54

图 1-5 毕业生从事的主要职业

数据来源：宁波职业技术学院数据。

（二） 行业流向

2024 届毕业生就业行业以制造业（39.41%）为主，同时还包括批发和零售业（10.55%）、信息传输/软件和信息技术服务业（7.83%）、租赁和商务服务业（7.15%）、建筑业（5.87%）等。



图 1-6 毕业生就业的主要行业

数据来源：宁波职业技术学院数据。

（三） 用人单位流向

学校 2024 届毕业生所在的就业单位主要为其他企业（含民营企等）（62.98%），其次是其他（含社会组织等）（25.72%）。

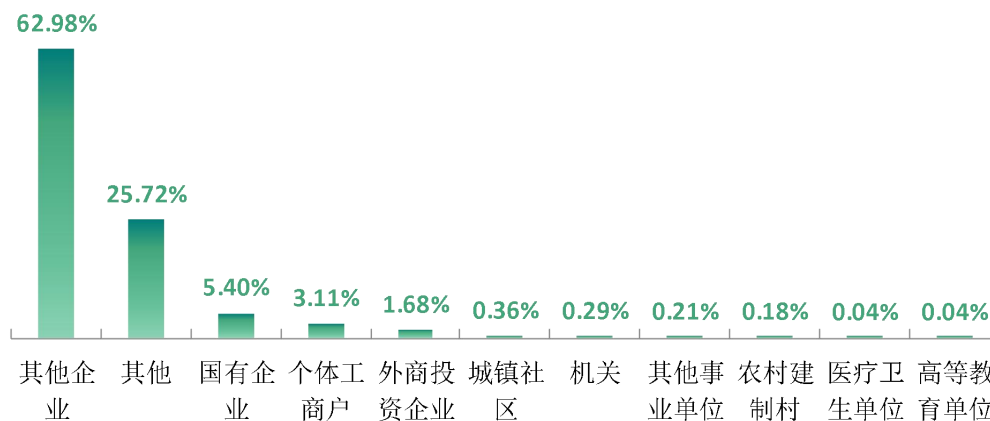


图 1-7 毕业生就业的用人单位类型分布

数据来源：宁波职业技术学院数据。

（四） 毕业生在 500 强企业的就业情况

学校 2024 届有 15.51%的毕业生在中国 500 强企业就业。



图 1-8 毕业生在 500 强企业就业的比例

数据来源：麦可思-宁波职业技术学院 2024 届毕业生培养质量评价数据。

（五） 就业毕业生的地区流向

毕业生主要服务本地经济发展。学校 2024 届已就业的毕业生中，有九成以上毕业生在本省就业。

表 1-1 毕业生就业省份分布

单位：%

就业省份	比例
浙江	90.49

就业省份	比例
新疆	1.86
安徽	1.25
上海	1.11

数据来源：宁波职业技术学院数据。

表 1-2 毕业生就业城市分布

单位：%

就业城市	比例
宁波	52.61
杭州	6.83
温州	6.22
嘉兴	5.54
台州	5.08
金华	3.86
绍兴	3.58
湖州	2.32
衢州	2.04
丽水	2.00

数据来源：宁波职业技术学院数据。

（六）留甬意愿

近六成毕业生愿意留甬工作。学校 2024 届已就业的毕业生中，有近六成毕业生表示愿意留甬工作。

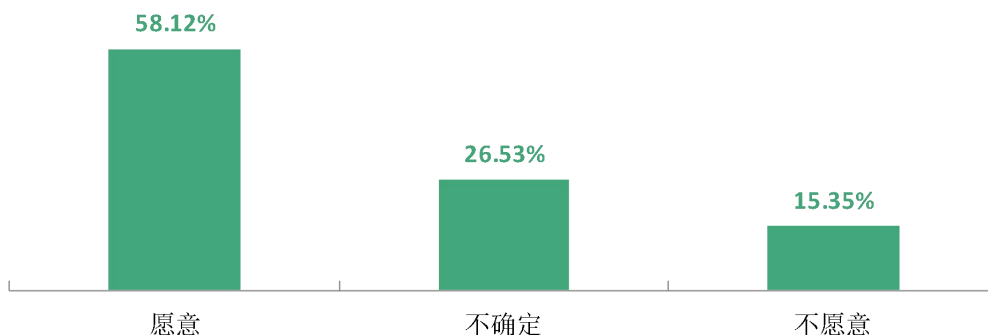


图 1-9 毕业生留甬意愿

数据来源：麦可思-宁波职业技术学院 2024 届毕业生培养质量评价数据。

四 毕业生的升学情况

（一） 毕业生升学比例

学校 2024 届毕业生中，共有 1428 人选择升学，升学比例为 32.83%。



图 1-10 毕业生的升学比例

数据来源：宁波职业技术学院数据。

（二）主要的升学院校

学校 2024 届毕业生中，主要的升学院校有宁波大学科学技术学院（117 人），浙江水利水电学院（86 人），宁波工程学院（84 人）等。

表 1-3 毕业生主要的升学院校

主要升学院校	人数（人）	比例（%）
宁波大学科学技术学院	117	8.19
浙江水利水电学院	86	6.02
宁波工程学院	84	5.88
浙江农林大学暨阳学院	59	4.13
浙江广厦建设职业技术大学	58	4.06
同济大学浙江学院	54	3.78
浙大宁波理工学院	54	3.78
浙江万里学院	54	3.78
杭州电子科技大学	49	3.43
衢州学院	47	3.29

数据来源：宁波职业技术学院数据。

第二章 就业主要特点

一 求职过程

（一）收到面试机会数及录用通知数

学校 2024 届毕业生平均收到面试机会 4.33 次，平均收到录用通知数为 2.56 份。



图 2-1 收到面试机会数及录用通知数

数据来源：麦可思-宁波职业技术学院 2024 届毕业生培养质量评价数据。

（二）求职成本及求职周期

学校 2024 届毕业生平均求职时间为 1.99 月，平均求职所花费用为 314.97 元。



图 2-2 求职成本及求职周期

数据来源：麦可思-宁波职业技术学院 2024 届毕业生培养质量评价数据。



二 就业服务工作情况

就业服务工作获得毕业生好评。学校 2024 届毕业生对就业服务工作的总体满意度为 96.80%。

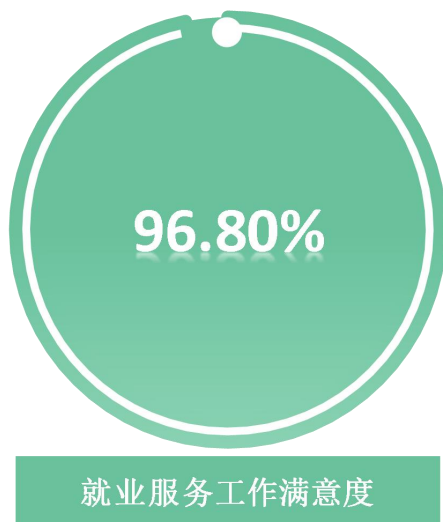


图 2-3 毕业生对就业服务工作的总体满意度

数据来源：麦可思-宁波职业技术学院 2024 届毕业生培养质量评价数据。

第三章 就业相关分析

一月收入

毕业生在就业市场竞争力较强。薪资水平反映毕业生在就业市场上的竞争力水平。学校 2024 届毕业生的平均月收入为 5214.68 元，主要集中在 4001-5000 区间段（36.29%）。

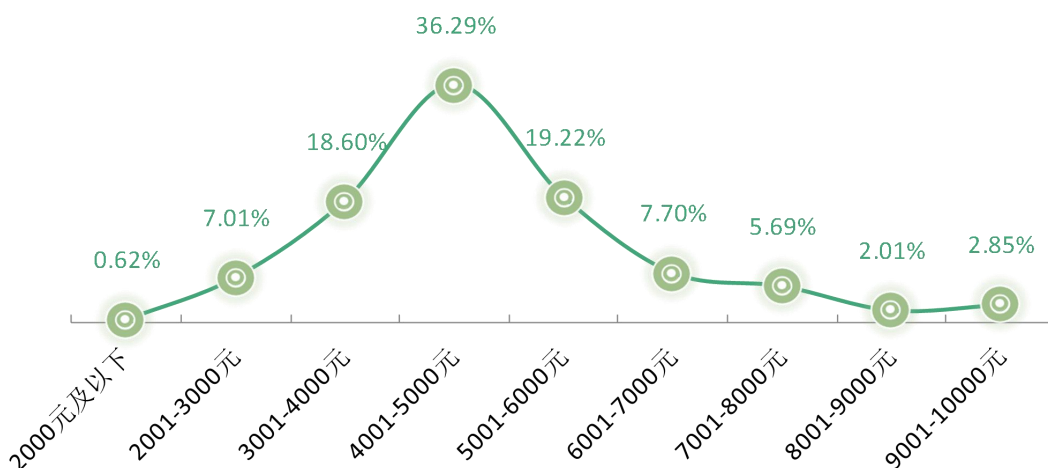


图 3-1 毕业生的月收入

数据来源：麦可思-宁波职业技术学院 2024 届毕业生培养质量评价数据。

一 工作与专业相关度

六成以上毕业生就业与专业对口。从事工作与所学专业相关的比例反映了就业质量与专业培养目标达成效果。学校 2024 届毕业生的工作与专业相关度为 64.61%。

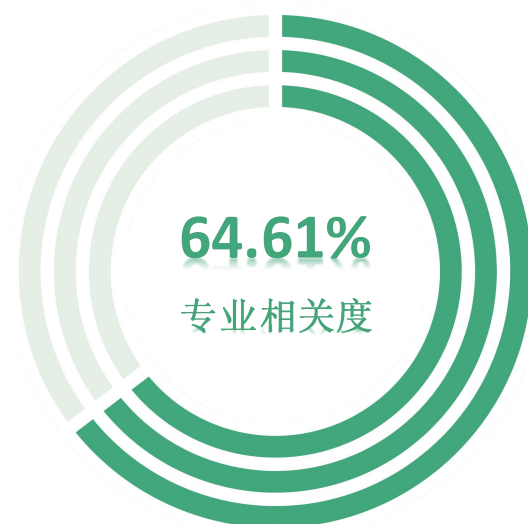


图 3-2 毕业生的工作与专业相关度

数据来源：麦可思-宁波职业技术学院 2024 届毕业生培养质量评价数据。

二 就业现状满意度

八成以上毕业生对就业现状感到满意。就业满意度是毕业生对自己就业现状的主观评价，从毕业生的角度反映其对就业质量的满意程度。学校 2024 届毕业生的就业满意度为 84.69%。



图 3-3 毕业生的就业满意度

数据来源：麦可思-宁波职业技术学院 2024 届毕业生培养质量评价数据。

三 职业期待吻合度

五成以上毕业生认为实际岗位符合自身职业期待。职业期待吻合度反映了毕业生职业期待与实际工作之间的匹配度。学校 2024 届毕业生的职业期待吻合度为 55.54%。



图 3-4 毕业生的职业期待吻合度

数据来源：麦可思-宁波职业技术学院 2024 届毕业生培养质量评价数据。

四 就业稳定性

三成毕业生有过离职经历。就业稳定性以离职率为衡量，反映毕业生职场初期的就业稳定程度。学校 2024 届毕业生的离职率为 35.04%。



图 3-5 毕业生的离职率

数据来源：麦可思-宁波职业技术学院 2024 届毕业生培养质量评价数据。



第四章 就业对教育教学的反馈



一 满意度评价

毕业生对母校整体满意度较高。校友满意度反映了毕业生对母校的整体认可程度。学校2024届毕业生对母校的总体满意度为97.69%。

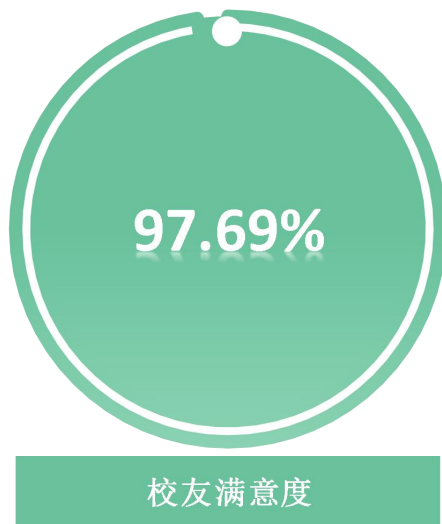


图 5-1 毕业生对母校的满意度

数据来源：麦可思-宁波职业技术学院2024届毕业生培养质量评价数据。

二 教育教学评价

毕业生对母校教学工作认可度较高。教学满意度是毕业生对在校期间教师的教学内容、教学效果、教学方法、教师能力素质水平等方面的综合评价。学校 2024 届毕业生对母校的教学满意度为 97.28%。

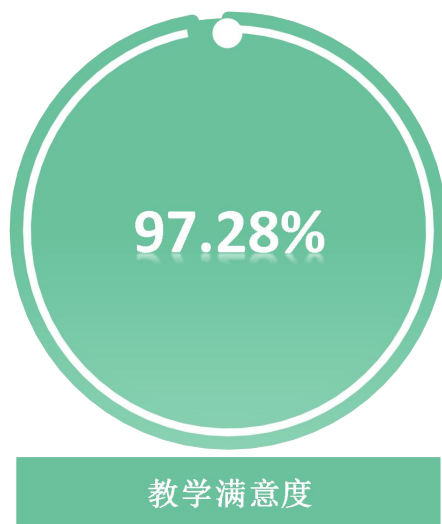


图 5-2 毕业生对母校的教学满意度

数据来源：麦可思-宁波职业技术学院 2024 届毕业生培养质量评价数据。